

Le Grand Stade de Lille Métropole

26 mai 2011

Polytech'Lille
Avenue Paul Langevin
59655 Villeneuve d'Ascq cedex



Crédit photo : Gérard Tordjman / Elisa / Valode&Pistre / Pierre Ferret

PROGRAMME

CONFERENCES

8h30 : Accueil des participants à Polytech'Lille - Avenue Paul Langevin, 59655 Villeneuve d'Ascq cedex

9h00 : Le mot du Président de l'AFGC - Jean-Marc TANIS - AFGC

9h10 : Le mot du Président d'Eiffage Travaux Publics - Jean GUÉNARD - Eiffage Travaux Publics

9h20 : Présentation globale du projet : Le programme stade et l'ensemble des opérations d'accompagnement - Yannick LEBORGNE - LMCU

9h50 : Les principales fonctions du stade - Gilles MALAVALLON - Elisa

10h10 : Les travaux sous maîtrise d'ouvrage Etat - Nathalie RICHER - Dreal 59/62, Xavier DAIRAINÉ - SIR Ouest

10h20 : Les travaux sous maîtrise d'ouvrage Département du Nord - José COHEN AKNINE - Conseil Général Département du Nord

10h30 : Pause café

10h45 : La mégastructure métallique, conception et calcul, fabrication et transport, montage, basculement et levage, mise en précontrainte - Romain PICARD - Eiffel, Jean-Marie CREMER - BE Greisch, Jérémie BAUMGARTNER - Eiffage TP Précontrainte

12h15 : Déjeuner

13h30 : Les autres défis techniques de l'ouvrage : le plateau mobile, l'enveloppe translucide - Stéphane DANDOY - Eiffage TP/Chantier Grand Stade Lille métropole

14h00 : Les ouvrages de franchissement de la RN227 - J. VANTCHOURA - Bouygues TP Régions France

14h55 : La passerelle entre Stade et Université - Eiffage TP/Eiffel

15h05 : Le soutènement du bâtiment STMC - M. CASTEL - Soletanche - Bachy

15h20 : Questions réponses / Conclusion des exposés

VISITE

(si possible, prévoir casque, chaussures de sécurité, gilet haute visibilité)

15h30 : Transfert en autocars vers le pavillon d'accueil

15h45 : Visite du site :

- Pavillon d'accueil : film du chantier, maquette
- Entrée dans l'ouvrage en Tribune Est

17h00 : Fin de la visite et retour en autocars vers Polytech (dépose possible au métro 4 Cantons)

PLAN D'ACCES

Polytech'Lille


Avenue Paul Langevin

59655 Villeneuve d'Ascq cedex

www.polytech-lille.fr

Par le train

Arrivée par la gare LILLE EUROPE

- prendre le  Métro direction *Saint Philibert* (ligne 2)
- sortir à la station *Gare Lille Flandres*
- prendre la ligne 1 direction *4 Cantons*
- sortir à la station *4 Cantons* (terminus)

Arrivée par la gare LILLE FLANDRES

- prendre la ligne 1 du  Métro direction *4 Cantons*
- sortir à la station *4 Cantons* (terminus)


Depuis la station *Gare Lille Flandres*, il faut compter environ 15 minutes pour arriver à la station *4 Cantons*.

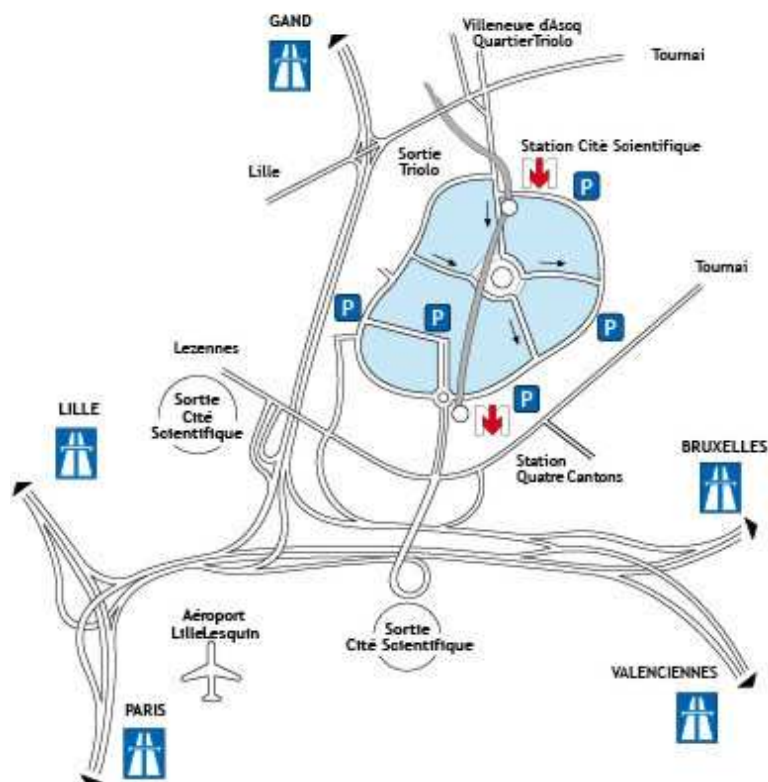
Par la route

Par l'autoroute A1 (Paris > Lille)

- aux abords de Lille suivre la direction *Valenciennes - Bruxelles - Villeneuve d'Ascq*
- quitter l'autoroute à la sortie *Cité Scientifique*

Par l'autoroute A23 (Valenciennes > Lille) ou A27 (Bruxelles > Lille)

- quitter l'autoroute à la sortie *Cité Scientifique*
- Au carrefour, continuer tout droit en direction du campus de Lille 1.
- Une fois arrivé au rond-point situé à côté de la station de  Métro *4 Cantons*, aller tout droit pour entrer sur le parking de l'école.



Le Grand Stade de Lille Métropole

Polytech'Lille - 26 mai 2011

Bulletin d'inscription

A RETOURNER AU SECRÉTARIAT DE L'AFGC ACCOMPAGNÉ DU RÈGLEMENT AVANT LE 20 MAI 2011 :
(Nombre de places limité)

Par courrier : 15 rue de la Fontaine au roi - 75127 PARIS CEDEX 11

Par e-mail : afgc@enpc.fr

Tél : 01 44 58 24 70 - Fax : 01 44 58 24 79

M

Mme

Mlle

Nom		Fonction	
Prénom			
Société / Organisme			
Adresse			
Code postal / Ville		Pays	
Téléphone		Fax	
E-mail			
Adresse pour la facturation			

Droits d'inscription aux deux journées

Membre de l'AFGC 60 € TTC

Non membre de l'AFGC 80 € TTC

Universitaire / Retraité 30 € TTC

TOTAL TTC

€

Les étudiants pourront assister gratuitement uniquement aux conférences, dans la limite des places disponibles.

Les droits d'inscription à la journée technique comprennent l'accès à l'ensemble des conférences, les textes complets des conférences (au format pdf sur un CD), le déjeuner, la pauses café et le transfert en car pour la visite du chantier.

Paie ment

Le paiement est à faire en euros, par **chèque** ou par **virement** et à joindre au présent bulletin d'inscription ; en cas de paiement par virement bancaire joindre une copie de l'ordre de virement.

➤ **Chèque** à l'ordre de l'AFGC

➤ **Virement** au compte **AFGC** (hors éventuels frais bancaires) :

RIB : BNP PARIBAS 30004 00066 00010003793 67

BIC : BNPAFRPPMAS